

### **Progetto della FONDAZIONE MIGRANTES con la collaborazione di ACLI, INAS-CISL, MCL e dei Missionari Scalabriniani**

Sono milioni i cittadini italiani che vivono all'estero e decine di milioni i discendenti dei nostri connazionali emigrati: è questa una specificità dell'Italia rispetto ai grandi paesi industrializzati.

Di ciò si occupa il primo *Rapporto Italiani nel Mondo*, realizzato dalla Fondazione Migrantes, ufficio pastorale della Conferenza Episcopale Italiana, insieme a un Comitato Promotore formato da ACLI, INAS-CISL, MCL e Missionari Scalabriniani e con la collaborazione di studiosi di diverse provenienze coordinati dal "Dossier Statistico Immigrazione Caritas/Migrantes". Da 20 anni, ormai, non si pubblicava un rapporto statistico sul tema e una tale mancanza ha reso più difficile la comprensione dei problemi, accrescendo il rischio di perdere la memoria di quest'"Italia fuori dell'Italia".

Si è cercato, così, di dare una risposta positiva al senso di appartenenza degli emigrati e di risvegliare un maggiore interesse nella società italiana, di cui gli emigrati sono ormai cittadini a pieno titolo dopo avere eletto i propri parlamentari.

Per riferire su una realtà intercontinentale così eterogenea e complessa, sono stati illustrati i dati raccolti, completandoli con riferimenti storici e testimonianze. Secondo mons. Piergiorgio Saviola, direttore generale della Migrantes, si tratta di «far uscire gli italiani all'estero dall'anonimato, scongiurare nei loro confronti un'imperdonabile perdita di memoria e fare perno su di essi per accreditare nel mondo un'immagine più vera del nostro paese».

I capitoli del *Rapporto*, che espongono il significato e le implicazioni di questo grande fenomeno sociale, sono strutturati in quattro parti:

- Flussi e presenze degli italiani nel mondo
- Aspetti socio-culturali e religiosi
- Aspetti economico-politici
- Approfondimenti

#### ***Note storiche per non dimenticare***

L'emigrazione italiana non è stata una realtà né isolata, né remota nel tempo. Anche i ricchi paesi del Nord e del Centro Europa hanno conosciuto un grande esodo. Nel periodo 1845-1915 i flussi diretti oltreoceano erano composti per il 40% da britannici, il 16% da italiani (allora in buona parte originari del Nord), il 13% da tedeschi e, in misura minore, da persone di altri paesi, quali l'Austria-Ungheria, la Spagna, la Russia e i paesi scandinavi. Tra il 1900 e il 1920 furono circa 20 milioni gli europei che partirono alla volta del continente americano e anche di più furono i migranti europei del secolo precedente, al finire del quale l'Italia andò assumendo un protagonismo sempre maggiore.

Questi flussi sono continuati anche nella seconda metà del secolo scorso e hanno rappresentato un fattore di primaria importanza per l'evoluzione del nostro paese. Nel ventennio 1950-1970 l'Europa diventa lo sbocco principale e assorbe quasi il 70% degli espatri.

Negli anni '60, tra i flussi in uscita (in media 264.000 l'anno) e quelli di ritorno, si arriva al coinvolgimento annuo di circa mezzo milione di persone. Il 1961 è l'anno del maggior numero di espatri (387.000), mentre nel 1962 si tocca l'apice per quanto riguarda i rimpatri (229.000). In quegli anni, come nel decennio precedente, sono intense anche le migrazioni interne, che portano i cittadini del Meridione e del Nord-Est a spostarsi verso le regioni del Nord-Ovest per sostenerne lo sviluppo. Al censimento del 1961, circa 6 milioni di persone (ovvero 1 italiano su 10) risiedono in una regione diversa da quella di origine.

Nel decennio successivo (1961-1970) gli italiani inviano in Italia dall'estero ben 8 miliardi di dollari, di cui il 55% al Meridione: la Sicilia, nel 1970, si colloca al primo posto con una quota del 16%. Ma anche in precedenza l'impatto delle rimesse è notevole e nel 1924, queste somme arrivano a costituire il 30% delle entrate della bilancia commerciale. Questo fiume di denaro è servito per finanziare l'acquisto delle materie prime e assicurare una disponibilità di credito agli Enti locali, come anche a migliorare la vita nel Meridione, affrancare le famiglie degli emigrati dai debiti contratti con gli usurai, coinvolgere le donne rimaste a casa nella gestione dei conti correnti, mentre non è stato funzionale al pieno decollo del Meridione, anche a causa del frazionamento dei terreni in piccole proprietà, di una coltivazione scarsamente innovativa e delle ridotte dimensioni del commercio. Infine, cambiati i tempi, nel 1998 le rimesse degli stranieri in Italia (292.153 euro) hanno superato quelle degli emigrati (276.312 euro). Nel periodo tra il 1970 e il 1999 l'Italia, comunque, ha ricevuto 28,5 miliardi di dollari dai suoi emigrati, mentre oggi i flussi sono di 233.000 euro in entrata e di 2.093 milioni di euro in uscita.

Il 1975 è l'anno simbolo dell'"inversione di tendenza", con i rimpatri che superano complessivamente gli espatri di oltre 30.000 unità (123.000 i primi, 93.000 i secondi). Negli anni '80 la media delle partenze è pari a 80.000 unità e altrettanti sono, in media, i ritorni; negli anni '90 si registra un ulteriore calo, con una media annuale che scende a circa 50.000 unità per le partenze e a circa 42.000 per i ritorni. Nel 2001 e nel 2002 le partenze sono, rispettivamente, quasi 47.000 e 34.000, i rientri 35.000 e 44.000, e anche attualmente non ci si discosta da questi numeri.

Tra chi rientra vi sono anche i "vecchi" emigrati giunti all'età della pensione, che preferiscono vivere in Italia, o fanno la spola con il paese d'emigrazione dove vivono figli e nipoti. Tra chi emigra vi è il personale al seguito delle aziende (la cosiddetta emigrazione tecnologica), diretto principalmente verso i continenti africano e asiatico. Intanto si ingrossano i flussi degli stranieri che arrivano in Italia e si aggiungono a quelli già insediatisi, tendenzialmente al ritmo di 300.000 unità l'anno, tanti quanti erano gli italiani diretti all'estero negli anni più intensi del Dopoguerra.

Molti sono gli italiani che si trasferiscono all'estero senza effettuare la cancellazione anagrafica, perché intenzionati a spostarsi inizialmente per brevi periodi, mancando la certezza di poter trovare al di fuori dei confini nazionali, migliori possibilità di inserimento. Si stima, ad esempio, che 23.000 giovani italiani si rechino annualmente in Germania in cerca di lavoro, perlopiù senza cancellarsi subito dal comune di residenza. Numerosi sono anche i lavoratori e i tecnici, solitamente tra i 30 e i 40 anni, che restano all'estero solo il tempo necessario per finire i lavori presi in appalto dalla propria azienda o per ultimare la missione presso le strutture produttive delocalizzate, specialmente nell'Est Europa, con incarichi solitamente inferiori ai 6 mesi.

Per un curioso ritorno della storia e seppure con numeri più contenuti, il Nord, come all'inizio della nostra emigrazione, è nuovamente il principale protagonista dei flussi da e per

l'estero, specialmente per l'alto coinvolgimento delle regioni del Nord-Est (32,9% delle partenze e 44,8% dei rientri), mentre a livello regionale è la Lombardia a guidare la classifica relativa al volume dei rientri (13,8%), mentre la Sicilia prevale per le partenze (17%).

Anche le migrazioni interne, pur essendosi ridotte, non si sono estinte. Un'indagine condotta su 50.000 laureati del Meridione ha evidenziato che di questi, a tre anni dal conseguimento del titolo, 20.000 sono disoccupati. Dei 30.000 occupati, un terzo lo è al Nord.

Vi è poi lo spostamento temporaneo degli studenti universitari, una migrazione *sui generis* e dal rilevante impatto culturale. Il programma Socrates-Erasmus, dal 1987 al 2000, ha visto spostarsi 750.000 studenti universitari europei per trascorrere un periodo di studio all'estero. Nell'anno accademico 2004-2005 dall'Italia sono partiti 16.000 studenti innanzitutto dall'Università di Bologna (1.253) e poi dalla Sapienza di Roma (937) e da Firenze (690); le loro principali destinazioni sono state Spagna (6.000), Francia (2.600) e Germania (1.700).

### *L'attuale presenza italiana nel mondo*

Sono 3.106.251 i cittadini italiani residenti all'estero secondo i dati dell'Anagrafe degli Italiani residenti all'estero (AIRE), aggiornati al 9 maggio 2006. La ripulitura degli archivi ha portato in un anno alla cancellazione di circa 450.000 iscritti, ma, tenuto conto anche delle risultanze degli Schedari Consolari, il numero effettivo dei cittadini italiani nel mondo è più realisticamente vicino ai circa 3,5 milioni, per cui i numeri qui riportati dovrebbero essere maggiorati del 13%.

L'**Europa** si conferma come il continente di maggiore insediamento con quasi 2 milioni di persone (1.864.579) e circa il 60% delle presenze totali, di cui il 43,9% nell'Unione Europea a 15. A seguire l'**America** con 1.069.282 residenti (34,4%), di cui il 24,3% nell'America centro-meridionale, e l'**Oceania** con 110.305 presenze (3,6%); sono invece molto distanziate l'**Africa** (41.040 presenze, 1,3%) e l'**Asia** (21.045 presenze, 0,7%).

I **primi 20 paesi** di insediamento sono sparsi in ben **4 continenti**: Europa, America (settentrionale e centro-meridionale), Oceania e Africa. Per quanto concerne il continente asiatico il primo paese di destinazione, **Israele**, si ritrova in 27<sup>a</sup> posizione, con 5.815 residenti di cittadinanza italiana, seguito da Cina, Giappone e Thailandia.

Guidano la classifica le due nazioni europee maggiormente coinvolte nei flussi dal Dopoguerra: la **Germania**, con 533.237 presenze (1 ogni 6 italiani all'estero risiede in quel paese, senza che peraltro sia stato assicurato un insediamento del tutto soddisfacente) e la **Svizzera**, con 459.479 residenti e 68.000 frontalieri.

L'**Argentina**, con 404.330 presenze, è il paese extraeuropeo che ospita il maggior numero di cittadini italiani e anche quello in cui l'incidenza degli italiani è più alta: si stima che la popolazione locale sia per il 50% di origine italiana. Lo ricordano attualmente 31 deputati e 8 senatori e, nel passato, 10 presidenti della Repubblica, quasi un simbolo dell'acquisita convinzione che l'italianità costituisca un elemento caratterizzante il tessuto socio-culturale del paese.

Una considerazione in parte analoga può valere anche per il **Brasile**, secondo tra i paesi latinoamericani quanto al volume della presenza italiana (148.746 residenti), composta in misura rilevante da persone di origine trentina e veneta, tanto che in diversi centri le rispettive varianti dialettali rappresentano la lingua veicolare più diffusa.

Il Brasile è preceduto da **Francia** (325.364) e **Belgio** (215.580) ed è quasi alla pari con la **Gran Bretagna** (145.241 presenze, 4,7%). In questi e altri paesi dell'Unione Europea, grazie alla normativa sulla libera circolazione e all'affermarsi del concetto di cittadinanza comunitaria, gli

italiani hanno conosciuto nel tempo un inserimento meglio tutelato che ha ridimensionato l'equazione "essere straniero uguale essere estraneo".

La seconda collettività extraeuropea per numero di cittadini italiani, dopo quella argentina, si trova negli **Stati Uniti** (187.621, 6%). Meno numerosa quella, pur consistente, residente in **Canada** (125.554, 4%), che presenta la più alta incidenza di ultrasessantacinquenni (36,4%) e, a differenza degli USA, è rafforzata da poche centinaia di ingressi l'anno.

In **Australia** (108.472 persone), la collettività italiana è la più numerosa tra quelle d'origine straniera di lingua non inglese, mentre i nuovi arrivi, ridotti sul piano quantitativo, hanno per giunta uno spiccato carattere temporaneo.

Al di sotto delle 100 mila presenze troviamo quindi il **Venezuela** (73.128), la **Spagna** (56.137) e l'**Uruguay** (49.612), seguiti nell'ordine da **Cile** (27.602), **Paesi Bassi** (26.102), **Sudafrica** (primo tra i paesi africani, con 23.497 presenze), **Lussemburgo** (20.401) e **Austria** (13.004).

A partire dal **Perù** è poi possibile individuare un ulteriore gruppo nella graduatoria dei principali paesi di insediamento che raccoglie tutti quegli Stati in cui risiede un numero di cittadini italiani inferiore alle 10 mila unità, tra i quali **Grecia, Colombia, Ecuador, Messico, Israele, Croazia, Svezia, Monaco, Irlanda, Danimarca, Paraguay e Repubblica Dominicana**.

### *Chi sono, da dove vengono, come vivono gli italiani all'estero*

---

È difficile tracciare una sorta di identikit dell'italiano all'estero, perché le diversità sono notevoli da paese a paese e all'interno di ciascuno di essi.

Il livello di istruzione è, in media, più basso rispetto ai cittadini rimasti in Italia, anche perché l'istruzione universitaria "di massa" nel nostro paese è un fenomeno relativamente recente. Un terzo degli emigrati in Australia ha solo la licenza elementare, mentre in Argentina e specialmente in Brasile il livello è molto più elevato (rispettivamente, il 36,7% e il 44% tra laureati e diplomati), soprattutto tra gli originari delle regioni del Nord.

Gli emigrati italiani non si caratterizzano per la giovane età. A volte gli ultrasessantacinquenni sono un quarto della collettività, come in Francia, o anche un terzo, come in Argentina e in Canada. In Australia (22,4%), poi, gli anziani prevalgono di gran lunga sugli occupati.

Il fatto che il 50% degli iscritti all'AIRE si è registrato da meno di 5 anni è solo un apparente paradosso e si spiega per l'elevato numero di figli di italiani nati all'estero e registrati come tali (28% del totale degli iscritti all'AIRE) e, in misura inferiore, per quelli che si sono iscritti a seguito di acquisizione di cittadinanza (2,6%). In alcuni paesi hanno influito in modo significativo anche i nuovi arrivi: il 27% degli italiani residenti in Gran Bretagna risulta iscritto all'AIRE da meno di 5 anni e ciò è da ricondurre al considerevole spostamento di giovani e di professionisti che si recano in quel paese attratti dalle più soddisfacenti opportunità formative e occupazionali offerte.

Il Sud è stato, dalla ripresa dei flussi dopo la Seconda Guerra Mondiale, l'area maggiormente coinvolta nel movimento migratorio, come viene confermato dal fatto che il 58,5% degli iscritti all'AIRE sia di origine meridionale. La prima regione per numero di emigrati è la Sicilia (555.000). Non bisogna però dimenticare che i lombardi fuori dai confini nazionali sono 250.000 e che, secondo stime, è di origine lombarda un terzo degli imprenditori italiani all'estero.

Le uniche province che hanno più di 100.000 emigrati sono Agrigento e Cosenza, che precedono Bari e Palermo (ciascuna con 90.000) e, quindi, Milano e Treviso (con circa 70.000). Tra i comuni Milano (38.000) supera Roma (33.000), che però precede Torino (29.000), Napoli (28.000) e Genova (22.000). I numeri non sono molto elevati ma comunque significativi. Se poi si scende al livello di piccoli comuni, non mancano casi eclatanti. Se sul piano nazionale ogni 100 italiani rimasti in patria ve ne sono 5 all'estero, nel piccolo comune di Briga Alta (Cuneo) gli emigrati (55) uguagliano i residenti e ad Acquaviva Platani (Agrigento) gli emigrati (2.335) sono più del doppio dei residenti (1.102). In termini assoluti, il comune non capoluogo che conta il maggior numero di emigrati è Palma di Montechiaro, in provincia di Agrigento (8.786 persone).

È senz'altro fondato parlare di una collettività italiana allargata di 60 milioni e più di persone. Come si rileva da alcune precisazioni acquisite localmente, le persone di origine italiana sarebbero:

- 800.000 in Australia a fronte di 108.472 cittadini iscritti all'AIRE
- 1,3 milioni in Uruguay a fronte di 49.612 cittadini iscritti all'AIRE
- 15 milioni in Argentina a fronte di 404.330 cittadini iscritti all'AIRE
- 31 milioni in Brasile a fronte di 148.746 cittadini iscritti all'AIRE e, in particolare, a San Paolo la metà dei circa 15 milioni di abitanti avrebbe sangue italiano nelle vene
- 15,7 milioni negli Stati Uniti (187.621 cittadini residenti secondo l'AIRE), ma questa non è più una stima, bensì la risultanza del censimento del 2000.

### *Gli italiani all'estero: solo persone di successo?*

È sbagliato ritenere che l'emigrazione italiana sia sempre stata una storia di grande successo. Si emigrò per bisogno, bisogno dei singoli e del paese. Anche l'accordo italo-belga del 1946 "carbone in cambio di manodopera" attesta, significativamente, che si vivevano tempi di grande miseria. Molte volte i migranti italiani furono apostrofati con termini spregiativi, spesso legati alla loro origine meridionale e al loro basso grado di istruzione. Negli Stati Uniti, per scrollarsi di dosso l'atteggiamento di disprezzo dei locali, molti italiani americanizzarono i loro cognomi, magari sopprimendo semplicemente la vocale finale, e arrivarono anche a diventare protestanti. La stessa Direzione Generale di Statistica ricorda le difficili condizioni del passato in una definizione del 1914, dove i migranti vengono qualificati come quelli che viaggiano in 3<sup>a</sup> classe per oltrepassare lo stretto di Gibilterra e il Canale di Suez.

Molte e diffuse furono le difficoltà incontrate in fase di accoglienza. I sardi, che andarono a lavorare nelle miniere del Belgio, vennero sistemati nei campi di concentramento in precedenza destinati ai prigionieri nazisti; anche in Germania molti italiani furono a lungo alloggiati in baracche. E non sono certo questi gli unici esempi.

Gli italiani andarono a inserirsi nei settori lavorativi più umili: alla fine dell'Ottocento in Germania costruirono la ferrovia nella Foresta Nera; furono protagonisti del traforo del Sempione, inaugurato nel 1906 come il più lungo tratto ferroviario sotto montagna; affrontarono attività pericolose, come la costruzione della diga di Mattmark, che nel 1965 si trasformò in una grande tragedia. I lombardi che emigrarono tra l'800 e il '900 negli Stati Uniti e in Canada attraversarono l'Oceano per lavorare (e a volte morire) nelle miniere, spesso accompagnati dai figli: secondo una legge americana dell'epoca infatti ogni minatore poteva farsi aiutare, come assistente, da un minore di 8-12 anni. Nella miniera di carbone di Monongah (West Virginia) si verificò nel 1907 un crollo ancor più drammatico di quello di Marcinelle e furono almeno 361 le vittime, di cui 171 gli italiani. Altri andarono alla ricerca dell'oro in

Canada e negli Stati Uniti, a volte trovandolo e a volte no. Altri ancora, vittime di soprusi sul lavoro, si dedicarono alla lotta e alla tutela dei loro compagni, finendo con l'essere schedati come sovversivi: questo avvenne, ad esempio, negli Stati Uniti all'inizio del secolo scorso.

Molti degli italiani all'estero subirono anche dei rovesci di fortuna, come ricorda emblematicamente il caso del Sudafrica e ancor di più quello dell'America Latina, dove oggi la povertà è una realtà molto diffusa anche tra i nostri connazionali. In Romania, dove la nostra emigrazione tradizionale affonda le radici nel diciottesimo secolo, diversi protagonisti dei flussi del passato si trovano oggi in situazione di povertà e ciò contrasta con i vantaggi di cui godono i migranti al seguito delle imprese, protagonisti delle migrazioni più recenti.

I paesi esteri non sono più gli *eldorado* dei tempi in cui si partiva in cerca di fortuna. Colpisce, ripensando ai sogni che l'Argentina alimentò nel passato in tanti migranti italiani, che oggi vi siano persone costrette ad arrangiarsi, facendo la fila al Consolato italiano per conto di quelli che devono sbrigare le pratiche (i cosiddetti *coleros*) o dedicandosi, come i *cartoneros*, alla raccolta del cartone in cambio di pochi spiccioli (20-30 *pesos*). Del resto anche nella ricca Svizzera si è scoperto che un settimo della popolazione totale si colloca al di sotto del livello di povertà.

Spesso poi gli italiani si sono distinti, se non per ricchezza, quanto meno per perspicuità: Salvador Allende, il futuro presidente del Cile, da studente era solito andare a parlare di politica con un anziano anarchico italiano, emigrato nel paese latino-americano, dove lavorava come calzolaio.

È anche vero, però, che sono italiani o di origine italiana molte persone di successo che svolgono ruoli di grande prestigio nei diversi contesti di riferimento. Una delle espressioni più significative di riuscita sono i parlamentari di origine italiana eletti all'estero (359). Prevale il Brasile con 63 parlamentari, seguono l'Uruguay con 56 e l'Argentina con 39. Essi sono originari per il 48% dalle regioni del Nord, per il 35% dal Meridione e per l'11% dal Centro. A livello regionale il primato spetta al Piemonte, con 53 parlamentari (15,5% del totale), seguito dalla Campania e dalla Liguria. Ad essere eletti più facilmente sono i professori universitari e gli avvocati (ciascuna categoria un sesto del totale); non aiuta, invece, essere lavoratori dipendenti, militari, sportivi, assistenti sociali e artisti (1 su 100 eletti) e neppure essere sindacalisti (1 su 70).

Per curiosità, tra le donne di successo ricordiamo Lisa Caputo Nowak, membro della marina militare statunitense e prima donna d'origine italiana ad essere andata nello spazio, e Sonia Maino, originaria di un paesino nel Veneto, diventata moglie di Rajiv Gandhi e attualmente importante dirigente del Partito democratico indiano.

Oggi, in Argentina e in Brasile più di un quinto degli italiani residenti sono imprenditori e molti altri sono lavoratori autonomi e professionisti: nello Stato di Rio Grande do Sul, in Brasile, su 10.641 aziende, 4.512 sono intestate a imprenditori di origine italiana. In Uruguay un quarto delle aree agricole del paese appartiene agli italiani. Sempre in Brasile si riscontra una singolare coincidenza per la quale le aree di maggiore insediamento dei nostri connazionali (Sud e Sud-Est del paese) sono quelle a più alto sviluppo sociale ed economico e contribuiscono, da sole, ai tre quarti del prodotto interno lordo. Il Sud America è stato anche la culla del commercio italiano all'estero: nel 1883 è stata fondata la prima Camera di Commercio fuori dai confini nazionali a Montevideo, mentre la seconda è stata fondata l'anno successivo a Buenos Aires. Nello stato di New York più di un terzo della popolazione di origine italiana è costituita da manager e liberi professionisti e in tutti gli USA sono circa 25.000 i ristoranti italiani. Invece, in

Germania, Svizzera e Belgio la realtà imprenditoriale è molto meno diffusa e circa i due terzi degli italiani residenti sono lavoratori dipendenti.

### *I "pionieri" dell'emigrazione*

---

Secondo i dati AIRE relativi al complesso dei cittadini italiani residenti all'estero le persone in età avanzata prevalgono, seppure di misura, sui giovani: oltre la metà (54,2%) ha infatti un'età superiore ai 40 anni e di questi il 19,3% è costituito da ultrasessantacinquenni (quasi 600.000 persone). Questi "pionieri" dell'emigrazione sono prevalentemente concentrati nel continente americano e in Europa: il 34% di essi si trova in America Latina e ben il 44,5% nel continente europeo. Un riscontro di questa situazione è rintracciabile anche nella ripartizione delle pensioni italiane pagate all'estero nel 2005 (in totale 409.395): Unione Europea (33%), Nord America (27%) e America Latina (18%).

Il 58,5% degli italiani residenti in Europa è iscritto negli elenchi dell'AIRE da più di 10 anni: un dato che attesta il maggior afflusso determinatosi nel Dopoguerra in questo continente.

Come si è visto, le esperienze di vita e di lavoro di questi "pionieri", in larga parte spinti da necessità di tipo economico, hanno seguito traiettorie varie e diversificate: storie di riuscita affiancate a quelle di insuccesso.

In Venezuela, un paese al quale il *Rapporto* dedica un capitolo di approfondimento, risiedono oltre 70.000 italiani, molti dei quali collocati in una posizione sociale medio-alta, come testimonia la complessa questione dei sequestri di persona. Ma sono anche numerosi gli italiani, anziani in primo luogo, che vivono in situazioni di grave indigenza, spesso a causa della crisi economico-sociale degli ultimi anni. Di questi soltanto una parte ricorre con regolarità all'assistenza consolare, che peraltro dispone, qui come in tutta l'America Latina, di un *budget* ridotto. Particolarmente urgenti sono le esigenze di natura sanitaria, che in alcuni contesti si sommano, per gli anziani, alle difficoltà di integrazione socio-culturale e a una situazione economica non più florida.

Nonostante questi problemi, non bisogna dimenticare che le prime generazioni di emigrati, non necessariamente in età da pensione, sono anche quelle che hanno creato e animato l'associazionismo, hanno avviato fiorenti attività economiche riscattandosi da situazioni di disagio e subalternità, hanno curato i rapporti con le autorità locali, hanno mantenuto saldi i legami con l'Italia e costituiscono, quindi, una preziosa risorsa nel mondo globalizzato di oggi.

A promuovere e valorizzare lo spirito e il desiderio di partecipazione sono oltre 7.000 associazioni (tante ne ha censite il Ministero degli Affari Esteri nel 2000), che contano 2 milioni e 200 mila soci. Circa la metà di queste opera in Europa: ad esempio a Basilea se ne contano più di 400 e a Stoccarda più di 300. Singolare è la situazione nella circoscrizione consolare di New York, dove le associazioni raggiungono ben mezzo milione di soci. Per evitare le dispersioni sono in atto, ormai da tempo, dei processi di aggregazione: si pensi, ad esempio, all'Associazione Italiani del Sud America che conta 350 aderenti e, per le grandi associazioni impegnate nel settore, alla Consulta Nazionale dell'Emigrazione.

### *Le seconde, le terze e le quarte generazioni*

---

Per seconde, terze o anche quarte generazioni si intendono i figli, nati sul posto, e i discendenti degli italiani emigrati all'estero, giovani e meno giovani, che a volte conservano e altre volte no

il loro *status* di cittadini italiani e per i quali si pone il senso d'appartenenza all'Italia. Il 28% del totale dei registrati all'AIRE lo è in qualità di "discendente di migrante nato all'estero".

Le origini italiane sono variamente percepite e vissute da questi figli dell'emigrazione, in continuità o meno rispetto alle loro aspettative e ai loro progetti di inserimento sul posto. Le radici italiane a volte vengono trascurate, a volte vissute solo nel privato-familiare, altre ancora testardamente recuperate e affermate attraverso lo studio della lingua e la riscoperta del mondo culturale italiano (arte, storia, cinema, teatro), e la rivalutazione dei prodotti tipici del *made in Italy*.

In America Latina, inoltre, a seguito delle più o meno recenti crisi socio-economiche, sono sempre più numerosi i giovani d'origine italiana che tentano di emanciparsi dalle difficoltà dei loro paesi di residenza ripercorrendo a ritroso il viaggio dei padri, vale a dire, in primo luogo, richiedendo la cittadinanza italiana. Il recupero della loro appartenenza all'italianità si lega quindi, in primo luogo, alla concessione di un passaporto UE che permetta di avere accesso al mercato occupazionale italiano ed europeo e non sempre al desiderio di riappropriarsi delle proprie radici, come confermano i risultati di un sondaggio condotto dal CEMLA - *Centro de Estudios Migratorios Latino-Americanos* di Buenos Aires.

Questa adesione utilitaristica degli oriundi all'italianità si rende evidente anche all'interno della vastissima rete associativa creata dai nostri connazionali all'estero. I giovani spesso sono poco interessati a un mondo associativo legato ad attività tradizionali, incentrate sul recupero e il mantenimento della memoria e delle tradizioni dei luoghi d'origine, dei quali chi è nato all'estero conosce ben poco. Maggiore interesse suscita, invece, la possibilità di partecipare a corsi di formazione professionale, di orientamento al mercato e di approfondimento dell'italiano commerciale.

È difficile, oggi, individuare luoghi d'aggregazione capaci di raccogliere e rappresentare l'insieme degli italiani all'estero: i pionieri dell'emigrazione restano distinti dai loro figli e dai loro nipoti. Un compito, tutt'altro che trascurabile, della politica migratoria consiste nel riuscire a dare una risposta soddisfacente a queste nuove generazioni.

### *I nuovi migranti*

---

I "nuovi migranti" sono sempre più i tecnici e altre persone qualificate assunti da Centri Ricerca, Università e imprese multinazionali o in trasferta all'estero al seguito delle loro aziende. Si tratta spesso anche di giovani muniti di elevati titoli di studio, che scelgono di far valere il proprio percorso formativo e professionale in paesi in grado di offrire loro migliori opportunità.

Negli ultimi 5 anni (2001-2006) vi è stato un incremento dei laureati iscritti all'AIRE del 53,2%: erano 39.013 a dicembre 2001 e sono diventati 59.756 a maggio 2006. Emigrano annualmente 3.300 laureati, in maggioranza maschi: il numero di chi parte è pari, pressappoco, al totale degli studenti che si laureano annualmente all'Università di Roma "La Sapienza", all'Università di Bologna e all'Università di Padova.

Tra le destinazioni intercontinentali gli Stati Uniti sono di gran lunga la meta più importante, ma anche Londra è una delle destinazioni preferite dai giovani, attratti dal fascino di una città cosmopolita e dalle sue opportunità formative (principalmente in ambito linguistico) ed economico-professionali. Ma non si tratta degli unici sbocchi: in Svizzera, ad esempio, insegnano 267 professori universitari. I laureati residenti all'estero sono particolarmente concentrati anche in Argentina e in Brasile.



Anche in questo caso si pone il problema del collegamento tra vecchi e nuovi migranti. Questi ultimi, dalle aspettative ben diverse, molto spesso restano sostanzialmente estranei alla rete associativa tradizionale e si raccolgono piuttosto in circoli legati ai loro interessi economici e commerciali. Per loro l'emigrazione rappresenta un'opportunità in primo luogo professionale per emanciparsi dalle difficoltà incontrate nel mercato del lavoro italiano. Le ragioni della possibile emigrazione di oggi sono ben diverse da quelle del passato. Lo attestano anche i risultati di una recente indagine dell'EURISPES (*Un italiano su tre andrebbe a vivere all'estero*, 2006), secondo i quali, a spingere gli italiani all'emigrazione sarebbero, in primo luogo, le maggiori opportunità lavorative offerte da altri paesi (25,7%), seguite dalla curiosità (22%) e dalla vivacità culturale (14%).

### *L'economia globalizzata e il ruolo degli italiani all'estero*

---

Nonostante il calo delle rimesse, gli italiani nel mondo possono costituire una preziosa risorsa per lo sviluppo del sistema economico-produttivo italiano che da diversi anni perde competitività, ma che può riprendersi anche grazie al loro attivo coinvolgimento. Si tratta di valorizzare e incentivare la collaborazione con la *business community* sorta dall'esperienza migratoria italiana e sfruttarne il supporto in termini di informazioni e di appoggi.

L'Italia è solo alla 56<sup>a</sup> posizione del *World Competitiveness Yearbook*. Gli investimenti diretti all'estero (IDE) sono, rispetto al prodotto interno lordo, il 64,8% in Gran Bretagna, il 38,1% in Francia, il 33,5% in Spagna e solo il 16,7% in Italia. Non vanno meglio le cose nel settore della ricerca: nel periodo 1999-2004 le domande di brevetti provenienti dall'Italia presso l'*European Patent Office* hanno rappresentato solo il 3% del totale.

Non si parte, però, dall'anno zero. Il commercio internazionale coinvolge mezzo milione di imprese italiane, secondo una stima di Assocamerestero, mentre secondo un'altra fonte (MAP 2005), sono 180.000 le aziende italiane che esportano all'estero, di cui 250 con più di 250 dipendenti. Prima regione esportatrice risulta essere la Lombardia (con una quota del 28,5%), seguita da Veneto e Emilia Romagna, e questo soprattutto nei settori della meccanica, della moda, ma poco nell'*high tech*. È assodato, inoltre, che le medie imprese italiane riescono a essere competitive quando si rivolgono a fasce medio-alte del mercato. Da indagini condotte di recente è risultato che in larga misura gli operatori economici stranieri considerano affidabili le imprese italiane, guardano all'Italia come culla del *design* e apprezzano il livello qualitativo dei suoi prodotti.

L'Italia è inoltre il primo paese per numero di aziende e per capitali investiti nell'Est Europa. Solo in Romania vi sono circa 17.000 aziende che danno lavoro a 670.000 persone. In Cina, invece, le aziende italiane sono solo 1.428, più le 300 di Hong Kong, ma con buone prospettive di sviluppo dopo la recente missione governativa nel paese (settembre 2006).

Un'estesa rete operativa, che attende solo di essere potenziata e meglio raccordata, è costituita dalle 72 Camere di Commercio Italiane nel mondo, dai 104 uffici dell'Istituto nazionale per il Commercio Estero (ICE) e dai 155 uffici commerciali presso le 238 sedi diplomatico-consolari del Ministero degli Affari Esteri. La legge 56/2005 per l'internazionalizzazione delle imprese ha inoltre previsto l'istituzione dello Sportello Unico, quale strumento di raccordo di tutte le strutture competenti, e sono stati già realizzati 42 sportelli pilota.

Sono oltre 14.000 le imprese fondate all'estero da imprenditori di origine italiana con 3,3 milioni di addetti e un fatturato di 200 milioni di euro (CGIE 2005): a sua volta la CIIM

(Confederazione degli Imprenditori Italiani nel Mondo) ne ha schedate 10.000, delle quali il 28,3% in Europa e in particolare in Albania, Germania, Francia e Regno Unito. Esse producono per le aziende italiane un indotto, in termini di commesse, pari a 191 miliardi di lire (UIC 2003).

Ulteriori dati aiutano a rendersi maggiormente conto dell'impatto economico legato all'emigrazione. Sono 60.000 i ristoranti italiani nel mondo (di essi 35.000 in Europa) con un fatturato di 27 miliardi di euro e un miliardo di clienti. Gli italiani in Germania sono titolari di 38.000 aziende, specialmente nel settore gastronomico: solo le gelaterie, riunite nell'UNITEIS, organizzazione affiliata alla Confartigianato tedesca, sono circa 2.500, in prevalenza gestite da italiani originari del Nord-Est. Le gelaterie sono una buona vetrina del *made in Italy* e comportano annualmente un indotto di circa 250 milioni di euro per approvvigionamento delle materie e 100 milioni di euro per investimenti in arredi e manutenzione. Questo fiorente mercato pone però problemi sul piano della continuità: purtroppo in Germania i due terzi dei ristoranti non appartengono più a italiani e anche nella Corea del Sud, dei 600 ristoranti italiani presenti, solo 8 sono gestiti da italiani. Poiché i figli dei gelatieri italiani nelle città tedesche non vogliono continuare l'attività dei padri, si è trovata una soluzione collegando diverse realtà migratorie, ovvero facendo arrivare in Germania un migliaio di giovani di origine italiana dall'Argentina e dal Brasile.

L'idea di fondo, ribadita con forza anche nel corso della II Conferenza Stato-Regioni-Province Autonome-CGIE (2005), è quindi quella di utilizzare gli imprenditori italiani all'estero come "consulenti" del "sistema Italia", e questo nella piena consapevolezza dell'opera di valorizzazione del *made in Italy* di cui si sono fatti promotori tramite le loro iniziative imprenditoriali; in particolare gli emigrati italiani "di successo" possono infatti esercitare "una sorta di attività di lobby".

In quest'ottica si muovono oggi soprattutto le Regioni, che, tramite le Consulte per l'emigrazione, approvano progetti e stanziando fondi per l'internazionalizzazione nei paesi di maggiore presenza di coregionali, spesso puntando sulla promozione di specifiche produzioni merceologiche, per cui l'incremento delle relazioni con le collettività dei coregionali diventa una leva per lo sviluppo locale. A riguardo, si possono citare ITENETS (*International Training and Employment Networks*) e PPTIE (Programma di Partenariato Territoriale con gli Italiani all'Estero), finalizzati a guidare le regioni del Mezzogiorno nel processo di internazionalizzazione.

### *Per un nuovo legame culturale a livello transnazionale*

L'italiano nel mondo non è una lingua sconosciuta, come lascia intendere l'ampia e diffusa presenza di connazionali e di oriundi. La Svizzera è l'unico paese estero in cui l'italiano è lingua nazionale, anche se la percentuale di coloro che lo parlano è in diminuzione. In Australia la nostra lingua è la più parlata dopo l'inglese. In Argentina gli studenti di italiano sono circa 93.000, ripartiti in più di 5.000 corsi con 1.359 insegnanti. Negli Stati Uniti sono 60.000 i ragazzi che studiano l'italiano e, da settembre 2005, l'italiano è entrato nell'*Advanced Placement Program* (APP), ingresso che consentirà il suo insegnamento in più di 500 scuole secondarie degli Stati Uniti, come già avviene per le lingue spagnola e francese. Nel mese di maggio 2006, inoltre, 20 parlamentari dell'Uruguay hanno deciso di seguire un corso di italiano.

Non sono poche le iniziative condotte per soddisfare le necessità tanto degli italiani che degli amanti dell'italiano. Sono stati 6.519 i corsi di italiano organizzati nel 2004 dagli Istituti Italiani di Cultura, oltre 5.000 quelli organizzati nello stesso anno dalla Società Dante Alighieri, 16.517 i corsi tenuti nelle scuole pubbliche (a.s. 2003/2004), cui si aggiungono ulteriori 13.181

corsi realizzati, al pari dei precedenti, grazie ai contributi erogati dal MAE, per un totale di quasi 600.000 studenti.

Questi dati aiutano a inquadrare la situazione attuale e a comprendere l'esigenza di porre in essere progetti incisivi di promozione e valorizzazione della lingua italiana.

Bisogna evitare, in primo luogo, che le nuove generazioni dimentichino la lingua dei loro genitori. Nella vicina Svizzera, ad esempio, solo un terzo dei ragazzi tra i 6 e i 15 anni frequenta corsi di italiano e raggiunge un livello intermedio di conoscenza, mentre un crescente numero di anziani non parla più correntemente la lingua madre e ciò è di pregiudizio anche ai vari livelli di partecipazione.

Le iniziative culturali sono anche, come accennato, un veicolo di valorizzazione dell'immagine dell'Italia e del *made in Italy*. Esistono importanti settori che "parlano italiano", si pensi al teatro lirico, al restauro, alla moda. Promuovere il patrimonio culturale italiano significa, di riflesso, promuovere anche le peculiarità industriali, artigianali, agroalimentari del nostro paese. La cultura ha infatti importanti ricadute sul piano delle relazioni internazionali, del turismo (il viaggio in Italia è un "sogno classico") e del marketing, e nel processo di internazionalizzazione questi diversi aspetti sono tra di loro strettamente collegati. La lingua e la cultura italiana diventano, così, una sorta di "anticipatore d'incontro" con il nostro paese, con positive ricadute innanzitutto sul turismo.

Se si valutano con attenzione questi fattori, l'obiettivo di potenziare la qualità e la quantità delle iniziative di promozione linguistico-culturale si impone per ragioni di coerenza, perché già attualmente le richieste supera di gran lunga l'offerta e urgono ulteriori "prodotti" da offrire a un pubblico sempre più colto e moderno.

### *Cittadinanza, partecipazione, tutela sociale e associazionismo*

È crescente l'interesse all'acquisizione o alla riacquisizione della cittadinanza italiana: al Consolato di Buenos Aires sono pendenti 40.000 richieste e in Venezuela si fissano oggi appuntamenti per il 2010; analoghe difficoltà si riscontrano in Uruguay, Brasile e, in particolare, in altri paesi dell'America Latina. Anche i dati relativi agli altri paesi dell'area attestano un'attenzione sempre più diretta a questo legame giuridico con l'Italia, dettata congiuntamente sia da motivi ideali che da interessi concreti: abbiamo visto che i giovani dell'America Latina si assicurano così l'ingresso nell'Unione Europea. Ne conseguono interminabili liste d'attesa e una mole di lavoro che i consolati non sembrano in grado di smaltire in tempi realistici, anche perché il personale a disposizione è al di sotto degli organici.

Nell'AIRE quasi la metà degli iscritti per acquisizione della cittadinanza italiana (42,6%, ovvero 34.471 persone) si sono registrati nel corso degli ultimi 5 anni, secondo la seguente ripartizione: quasi la metà nel continente americano (48,9%, di cui il 35,5% nell'America Latina) e l'altra metà in Europa (44,6%). Si tratta in maggioranza di donne (57,8%) e, in quasi tre quarti dei casi (circa 60.000), di ultraquarantenni.

L'auspicata riforma della legge 91/1992 dovrebbe riaprire i termini per il riacquisto automatico della cittadinanza italiana da parte di chi l'ha perduta in seguito alla migrazione (termini chiusi il 31 dicembre 1997) estendendo questa possibilità anche ai figli maggiorenni e dovrebbe riconoscere la cittadinanza alle donne italiane coniugate con un cittadino straniero anteriormente al 1 gennaio 1948 e ai loro figli nati precedentemente alla stessa data.

Grave in tutta l'America Latina, ma anche nel Nord del continente americano e in diversi altri paesi di emigrazione, è la situazione reddituale e sociale e il problema della salute dei

nostri connazionali, diventati anziani e sprovvisti di assistenza sanitaria e di risorse, tanto che, dall'Italia, sono stati avviati diversi progetti di collaborazione con ospedali locali e i Consolati, per salvaguardare l'efficacia e l'aspetto economico, stipulano accordi con diverse strutture sanitarie, spesso costituite in origine dagli stessi emigrati.

Le somme destinate all'assistenza degli italiani all'estero sono molto ridotte e, comunque, inferiori alle entrate registrate per i diritti consolari, e ciò costituisce un problema notevole a fronte di una richiesta che diventerà sempre più pressante. Per questo è stata riproposta in Parlamento l'istituzione di un assegno di solidarietà che, con uno stanziamento tutto sommato contenuto e sottoposto a limiti di reddito, consentirebbe una concreta presa in carico di questa situazione.

L'inadeguatezza della copertura si ripropone anche sul versante previdenziale, perché non tutti hanno maturato il diritto alla pensione oppure molti riscuotono una pensione insufficiente al loro sostentamento. Le 756.000 pensioni maturate in regime internazionale, per buona parte pagate all'estero (352.000), mentre 404.000 sono i beneficiari tornati in Italia. All'estero vengono pagate anche altre 58.000 pensioni maturate in base ai soli contributi previdenziali italiani. In pratica 1 ogni 8 italiani residenti all'estero è pensionato. L'importo medio annuo di queste pensioni è di 3.000 euro per beneficiario, 254 euro al mese (circa la metà della pensione minima). All'inizio degli anni '90 l'importo medio annuo era di 4.000 euro, ma poi i cordoni della borsa sono stati chiusi e dal 1992 nei paesi dell'Ue non può essere più esportata l'integrazione al minimo, come anche la base di calcolo della pensione (pensione virtuale) non può avvalersi più di tale integrazione.

Come risaputo, le pratiche di natura legale, previdenziale o di altro tipo, risultano estremamente complicate per gli emigrati. Per la tutela di queste prassi si adoperano gli istituti di patronato, ormai presenti in 24 paesi, con grande capacità di intervento e notevole preparazione professionale: in occasione della campagna "Red Est", lanciata dall'INPS nel 2003 per accertare la sussistenza del diritto alla pensione, i patronati si sono occupati di 190.000 dei 200.000 formulari ritornati all'Inps.

Molto sentito è, poi, il tema della partecipazione che coinvolge a diversi livelli: dai COMITES al Consiglio generale degli italiani all'estero, dalle consultazioni referendarie a quelle politiche in Italia. Strettamente funzionale alla partecipazione è l'utilizzo della stampa, unitamente agli altri mezzi di informazione, così come assolutamente fondamentale è l'associazionismo, il più efficace collante in grado di evitare che la presenza all'estero diventi una realtà atomizzata. Oggi, questa realtà ha trovato nuovo impulso a seguito del protagonismo delle regioni.

La stampa italiana all'estero è una rete che comprende 400 testate tra periodici cartacei, agenzie e notiziari *online*: 56 sono le testate edite in Italia (44 periodici e 12 agenzie e notiziari *online*). Le agenzie di informazione trattano per il 50% informazione di ritorno, mentre la percentuale di riferimento è più ridotta nei periodici (30%). Le provvidenze per la stampa italiana all'estero sono regolate dalla legge 416/1981, che eroga 2 milioni di euro l'anno per sostenere 160 testate.

La partecipazione politica è stata sancita con la legge del 2001 ed esercitata, per la prima volta, alle votazioni di aprile 2006, che hanno portato all'elezione di 18 parlamentari della Circoscrizione Estero (12 deputati e 6 senatori), una componente molto importante negli equilibri parlamentari.

In questa prima consultazione politica è stata elevata la percentuale dei votanti, nonostante si siano verificati diversi inconvenienti sul piano logistico-amministrativo. Su 2.700.000 plichi

elettorali spediti ad altrettanti aventi diritto, ne sono stati riconsegnati 1.135.617 (42%), mentre 247 mila sono stati restituiti ai Consolati in larga maggioranza per errore di indirizzo o irreperibilità del destinatario e circa il 2,3% del totale è stato restituito oltre il termine consentito.

Si può ritenere che con questa nuova esperienza sia stata intrapresa una via di non ritorno, destinata a legare più strettamente italiani in Italia ed emigrati italiani all'estero.

### *La presenza della Chiesa cattolica tra gli emigrati*

Oggi sono 431 nel mondo i centri che forniscono una cura pastorale anche in lingua italiana, 543 i sacerdoti, 166 le suore e 51 i laici cooperatori. La pratica religiosa media è valutata intorno al 5%: in Australia, dove si celebrano ben 150 feste religiose, la comunità, tra italiani e oriundi, costituisce circa un quinto della popolazione cattolica locale. La maggior parte delle strutture e degli operatori (194 centri e 227 missioni) si concentra in territorio europeo, dove gli italiani sono quasi 2 milioni. Nel Canada e negli USA (155 centri e 210 sacerdoti) la pratica religiosa è sensibilmente più elevata (30%): a Toronto ben 44 parrocchie hanno un servizio liturgico in italiano. È più ridotta, invece, la presenza di operatori pastorali negli altri contesti: in America Latina, a fronte di una popolazione italiana di 756.107 persone, pari al 24,3% del totale dei residenti all'estero, operano appena 32 centri.

La presenza missionaria ha accompagnato l'emigrazione italiana fin dalla metà dell'Ottocento, e spesso ha rappresentato l'unico punto di riferimento per chi arrivava in un paese sconosciuto e non sempre accogliente. Fondamentale è stato l'apporto dato da personalità quali mons. Scalabrini e mons. Bonomelli, come anche madre Cabrini, e migliaia di sacerdoti e religiose, emigrati a loro volta per assistere i fedeli.

La realtà all'estero è andata col tempo modificandosi notevolmente e così anche le esigenze pastorali delle collettività migranti. È in atto una profonda riflessione sia sul servizio specifico da assicurare alle comunità di fedeli italiani all'estero, sia sul senso e il valore di questo servizio, visto il ruolo marginale assegnato alla proposta religiosa nell'epoca post-moderna, come ha sottolineato con vigore Benedetto XVI in occasione del suo viaggio in Germania (settembre 2006).

A partire dagli anni '70 le strutture religiose e pastorali hanno iniziato un nuovo percorso, per cui da un lato hanno rinunciato alle supplenze socio-assistenziali, giustamente demandate alle competenze delle associazioni, dei patronati e del sistema amministrativo e previdenziale locale, e dall'altro hanno tentato di integrarsi sempre più all'interno della chiesa locale, sapendo che a lungo andare gli emigrati italiani e i loro discendenti sono destinati a far parte pienamente della comunità del luogo. La saggezza, in questa fase di passaggio dai tempi lunghi, consiste nel non forzare inutilmente i tempi e, pur non rinunciando all'approfondimento del messaggio evangelico, nel saper riconoscere il giusto valore delle specificità culturali e alle esigenze linguistiche. Questo processo, di competenza delle chiese locali, fa capo in Italia alla Fondazione Migrantes, tra i cui compiti c'è quello di assicurare assistenza spirituale e religiosa ai migranti, offrendo loro i mezzi (sacramentali e di culto) necessari per un inserimento libero e originale all'interno delle chiese locali.

In conclusione, l'assistenza religiosa porta di per sé a interrogarsi sul senso profondo del migrare e sul senso della stessa esistenza umana, e questa riflessione non può che essere fruttuosa sia per l'impegno pastorale che per quello dispiegato a livello culturale, sociale e politico.

## Cittadini italiani residenti all'estero per regione di origine, genere, classi di età e stato civile (2006)

Regione di origine	Totale cittadini residenti all'estero (v.a.)	Donne (%)	Classi età (%)				Stato civile (%)				
			0 - 18	19 - 40	41 - 65	65 - oltre	Celibe/ Nubile	coniugati	vedovi	divorziati	Non disp.
Valle d' Aosta	3.544	48,8	16,7	25,6	32,9	24,8	42,0	42,6	4,5	3,2	7,8
Piemonte	143.314	47,1	16,6	31,3	32,6	19,5	47,7	39,1	3,1	2,1	8,0
Lombardia	238.558	46,7	18,0	31,1	34,3	16,6	50,7	41,8	2,9	2,5	2,1
Liguria	75.308	47,2	16,8	30,7	33,2	19,3	51,4	37,9	2,6	2,3	5,8
Trentino A. A.	51.627	48,3	18,4	30,5	33,9	17,1	52,7	40,2	2,8	2,1	2,3
Veneto	233.883	48,3	14,7	29,7	33,7	22,0	51,2	41,8	3,6	1,6	1,8
Friuli V. G.	123.483	49,3	13,1	27,5	33,2	26,3	50,5	42,5	5,0	1,8	0,2
Emilia R.	101.357	47,5	15,8	28,7	33,9	21,6	49,3	43,3	3,6	1,8	1,9
<b>Nord ovest</b>	<b>460.724</b>	<b>46,9</b>	<b>17,4</b>	<b>31,0</b>	<b>33,6</b>	<b>18,0</b>	<b>49,8</b>	<b>40,3</b>	<b>3,0</b>	<b>2,4</b>	<b>4,6</b>
<b>Nord est</b>	<b>510.350</b>	<b>48,4</b>	<b>14,9</b>	<b>29,0</b>	<b>33,6</b>	<b>22,4</b>	<b>50,8</b>	<b>42,1</b>	<b>3,9</b>	<b>1,8</b>	<b>1,5</b>
<b>NORD</b>	<b>971.074</b>	<b>47,7</b>	<b>16,1</b>	<b>30,0</b>	<b>33,6</b>	<b>20,3</b>	<b>50,3</b>	<b>41,2</b>	<b>3,4</b>	<b>2,1</b>	<b>2,9</b>
Toscana	91.103	46,7	15,5	29,2	34,3	21,0	50,5	42,6	3,4	2,2	1,3
Marche	79.331	48,2	13,1	29,7	32,3	24,9	51,0	42,8	3,5	1,3	1,3
Umbria	25.543	47,5	14,4	28,0	34,0	23,7	50,6	42,4	4,0	1,8	1,0
Lazio	122.516	44,9	10,0	26,3	39,1	24,5	47,7	43,1	2,8	2,2	4,2
<b>CENTRO</b>	<b>318.493</b>	<b>46,4</b>	<b>12,7</b>	<b>28,1</b>	<b>35,6</b>	<b>23,6</b>	<b>49,6</b>	<b>42,8</b>	<b>3,2</b>	<b>2,0</b>	<b>2,4</b>
Abruzzo	13.117	46,5	10,5	25,8	35,6	28,1	48,1	42,6	3,3	1,1	4,9
Campania	341.044	45,6	15,1	30,1	35,3	19,5	47,7	42,7	2,6	1,3	5,7
Molise	66.132	46,9	9,2	24,8	36,9	29,1	45,0	45,6	3,6	0,9	4,8
Basilicata	83.619	46,2	14,8	30,9	34,5	19,8	50,3	43,4	2,8	1,2	2,2
Puglia	277.176	44,0	18,1	33,2	35,5	13,2	51,5	43,5	2,1	1,5	1,4
Calabria	279.142	46,3	13,4	29,8	36,4	20,5	46,6	43,7	2,6	1,1	6,1
<b>SUD</b>	<b>1.178.230</b>	<b>45,6</b>	<b>14,5</b>	<b>30,0</b>	<b>35,7</b>	<b>19,8</b>	<b>48,4</b>	<b>43,3</b>	<b>2,6</b>	<b>1,2</b>	<b>4,4</b>
Sicilia	554.491	45,2	17,6	32,6	34,7	15,1	48,9	43,1	2,5	1,2	4,3
Sardegna	83.963	43,2	16,9	35,2	35,2	12,7	53,2	38,6	2,0	1,4	4,7
<b>ISOLE</b>	<b>638.454</b>	<b>44,9</b>	<b>17,5</b>	<b>32,9</b>	<b>34,8</b>	<b>14,8</b>	<b>49,5</b>	<b>42,5</b>	<b>2,4</b>	<b>1,2</b>	<b>4,4</b>
<b>ITALIA TOTALE</b>	<b>3.106.251</b>	<b>46,2</b>	<b>15,4</b>	<b>30,4</b>	<b>34,8</b>	<b>19,3</b>	<b>49,4</b>	<b>42,5</b>	<b>2,9</b>	<b>1,6</b>	<b>3,7</b>

FONTE: Rapporto Migrantes Italiani nel Mondo 2006. Elaborazione su dati AIRE

## Cittadini italiani residenti all'estero per area territoriale di insediamento, genere, classi di età e motivo di iscrizione (2006)

Aree continentali	Totale cittadini italiani residenti (v.a.)	Donne (%)	Classi età (%)				Motivo d'iscrizione all'AIRE					
			0 - 18	19 - 40	41 - 65	65 - oltre	Espatrio/Residenza estero (%)	Figlio iscritto nato estero (%)	Trasf. AIRE in altro comune (%)	Reiscriz. da irreperibilità (%)	Acquisiz. cittadinanza (%)	Non disp. (%)
UE 15	1.362.535	44,2	17,8	32,8	34,8	14,6	71,3	23,0	1,6	1,8	0,8	1,5
UE nuovi	8.975	40,5	26,1	28,4	34,5	11,0	64,4	18,8	1,3	2,9	10,8	1,7
Europa orientale	15.164	45,4	15,0	21,0	37,8	26,2	43,3	16,8	1,1	2,2	35,6	0,9
Europa altri	477.905	46,6	20,3	32,1	34,5	13,1	66,8	23,8	3,0	1,3	3,9	1,2
<b>EUROPA</b>	<b>1.864.579</b>	<b>44,8</b>	<b>18,4</b>	<b>32,5</b>	<b>34,8</b>	<b>14,3</b>	<b>69,9</b>	<b>23,1</b>	<b>1,9</b>	<b>1,7</b>	<b>1,9</b>	<b>1,4</b>
Africa settentrionale	7.103	44,1	22,9	22,3	40,0	14,8	63,6	25,7	2,2	2,4	4,0	2,1
Africa centro occid.	2.267	31,7	17,7	16,5	54,9	10,9	79,3	10,4	3,2	2,7	1,1	3,4
Africa centro-orient.	6.381	43,2	21,0	19,2	39,3	20,5	69,3	20,9	2,2	2,3	2,6	2,8
Africa meridionale	25.289	46,9	15,4	30,0	36,2	18,4	57,8	32,9	1,4	2,9	3,6	1,4
<b>AFRICA</b>	<b>41.040</b>	<b>45,0</b>	<b>17,7</b>	<b>26,2</b>	<b>38,4</b>	<b>17,7</b>	<b>61,8</b>	<b>28,6</b>	<b>1,7</b>	<b>2,7</b>	<b>3,4</b>	<b>1,8</b>
Asia occidentale	11.337	47,8	22,7	32,3	33,4	11,6	47,9	31,2	1,0	1,8	15,5	2,7
Asia centrale	1.113	39,0	17,3	18,7	49,5	14,6	79,4	11,9	2,9	2,1	0,8	3,0
Asia orientale	8.595	33,8	24,5	31,1	37,3	7,1	76,1	16,5	1,6	1,7	1,2	2,8
<b>ASIA</b>	<b>21.045</b>	<b>41,6</b>	<b>23,2</b>	<b>31,1</b>	<b>35,8</b>	<b>9,9</b>	<b>61,1</b>	<b>24,2</b>	<b>1,3</b>	<b>1,8</b>	<b>8,9</b>	<b>2,8</b>
America settentrionale	313.175	46,7	6,8	21,1	41,6	30,6	76,7	14,0	0,8	3,3	3,5	1,8
America centro-merid.	756.107	49,4	12,3	28,9	31,9	27,0	46,9	45,6	0,4	2,3	3,8	1,0
<b>AMERICA</b>	<b>1.069.282</b>	<b>48,6</b>	<b>10,7</b>	<b>26,6</b>	<b>34,7</b>	<b>28,1</b>	<b>55,6</b>	<b>36,3</b>	<b>0,5</b>	<b>2,6</b>	<b>3,7</b>	<b>1,2</b>
<b>OCEANIA</b>	<b>110.305</b>	<b>47,8</b>	<b>8,7</b>	<b>33,2</b>	<b>35,9</b>	<b>22,2</b>	<b>63,9</b>	<b>29,4</b>	<b>0,6</b>	<b>2,4</b>	<b>1,8</b>	<b>1,9</b>
<b>TOTALE AIRE</b>	<b>3.106.251</b>	<b>46,2</b>	<b>15,4</b>	<b>30,4</b>	<b>34,8</b>	<b>19,3</b>	<b>64,6</b>	<b>28,0</b>	<b>1,4</b>	<b>2,0</b>	<b>2,6</b>	<b>1,4</b>

Fonte: Rapporto Migrantes Italiani nel Mondo 2006. Elaborazione su dati AIRE

## Cittadini italiani residenti all'estero. Primi 5 paesi di insediamento per regione (2006)

Regione	Totale	Primi 5 paesi di insediamento									
Val d'Aosta	3.544	Svizzera	1.309	Francia	939	Germania	143	Regno Unito	130	Argentina	124
Piemonte	143.314	Argentina	37.669	Svizzera	18.495	Francia	16.809	Germania	7.820	Uruguay	6.756
Lombardia	238.558	Svizzera	67.796	Argentina	26.360	Francia	20.453	Brasile	17.533	Germania	14.127
Liguria	75.308	Cile	10.427	Argentina	10.142	Francia	7.549	Uruguay	5.671	Svizzera	5.124
Trent. A.A.	51.627	Germania	141.54	Svizzera	11554	Austria	5.677	Argentina	3.761	Francia	2.065
Veneto	233.883	Brasile	49.445	Svizzera	36234	Argentina	26.640	Francia	23.693	Germania	18.172
Friuli V. G.	123.483	Argentina	21.821	Francia	19316	Svizzera	15.468	Belgio	8.568	Germania	8.329
Emilia R.	101.357	Svizzera	14.607	Argentina	13754	Francia	11.677	Regno Unito	8.929	Brasile	7.157
<b>Nord ovest</b>	<b>460.724</b>	Svizzera	<b>92.724</b>	Argentina	<b>74295</b>	Francia	<b>45.750</b>	Germania	<b>25.942</b>	Brasile	<b>24.620</b>
<b>Nord est</b>	<b>510.350</b>	Svizzera	<b>77.863</b>	Argentina	<b>65976</b>	Brasile	<b>62.564</b>	Francia	<b>56.751</b>	Germania	<b>46.650</b>
<b>NORD</b>	<b>971.074</b>	Svizzera	<b>170.587</b>	Argentina	<b>140271</b>	Francia	<b>102.501</b>	Brasile	<b>87.184</b>	Germania	<b>72.592</b>
Toscana	91.103	Argentina	11.218	Svizzera	10215	Francia	9.881	Brasile	9.710	Regno Unito	6.656
Marche	79.331	Argentina	33.741	Svizzera	6841	Francia	6.379	Belgio	5.786	Germania	4.343
Umbria	25.543	Francia	69.70	Svizzera	3539	Germania	2.109	Belgio	1.901	Lussemburgo	1.851
Lazio	122.516	Francia	19.290	USA	15382	Regno Unito	12.444	Canada	11.974	Germania	10.781
<b>CENTRO</b>	<b>318.493</b>	Argentina	<b>53.099</b>	Francia	<b>42520</b>	Svizzera	<b>28.077</b>	USA	<b>25.096</b>	Germania	<b>23.465</b>
Abruzzo	131.117	Argentina	20.120	Svizzera	15864	Belgio	14.788	Canada	13.560	Francia	13.246
Campania	341.044	Germania	64.077	Svizzera	62144	Argentina	36.029	USA	32.100	Regno Unito	31.034
Molise	66.132	Argentina	13.309	Canada	11091	Germania	6.736	Svizzera	6.732	Belgio	6.114
Basilicata	83.619	Argentina	16.986	Germania	14457	Svizzera	14.188	Francia	5.887	Brasile	4.833
Puglia	277.176	Germania	86.092	Svizzera	59309	Francia	30.205	Belgio	21.397	Argentina	14.113
Calabria	279.142	Argentina	58.855	Germania	54795	Svizzera	36.827	Francia	31.263	Canada	22.164
<b>SUD</b>	<b>1.178.230</b>	Germania	<b>236.549</b>	Svizzera	<b>195064</b>	Argentina	<b>159.412</b>	Francia	<b>104.594</b>	USA	<b>78.310</b>
Sicilia	554.491	Germania	175.639	Belgio	80236	Svizzera	59.185	Francia	54.438	Argentina	49.577
Sardegna	83.963	Germania	24.992	Francia	21565	Belgio	10.571	Svizzera	6.566	Paesi Bassi	5.320
<b>ISOLE</b>	<b>638.454</b>	Germania	<b>200.631</b>	Belgio	<b>90807</b>	Francia	<b>76.003</b>	Svizzera	<b>65.751</b>	Argentina	<b>51.548</b>
<b>Totale</b>	<b>3.106.251</b>	Germania	<b>533.237</b>	Svizzera	<b>459479</b>	Argentina	<b>404.330</b>	Francia	<b>325.618</b>	Belgio	<b>215.585</b>

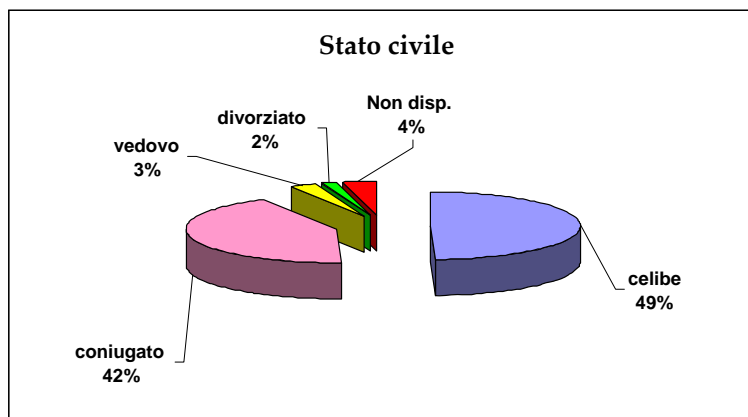
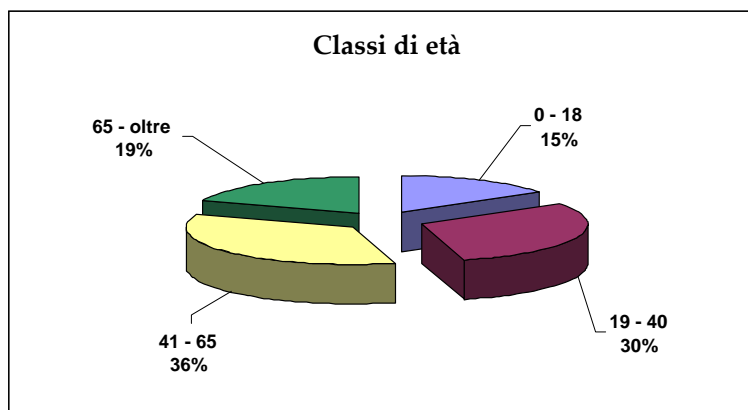
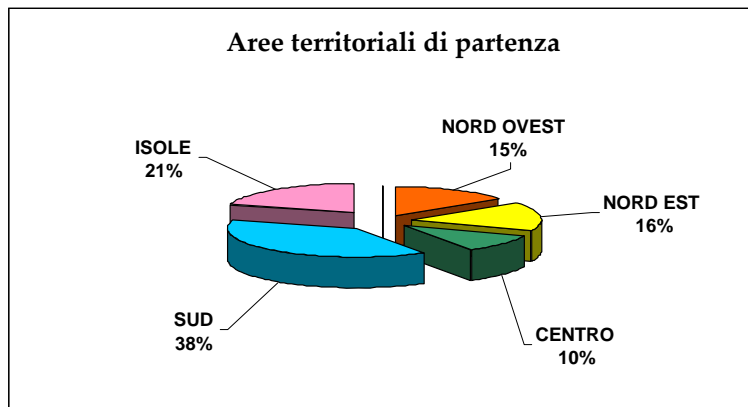
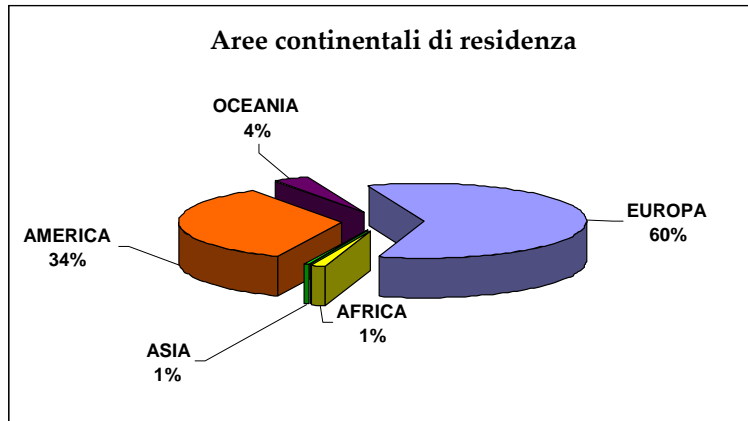
Fonte: Rapporto Migrantes Italiani nel Mondo. Elaborazione su dati AIRE



## Cittadini italiani residenti all'estero. Prime 5 regioni di provenienza nei primi 25 paesi di insediamento (2006)

Paese	Totale	Primi 5 regioni di origine									
Germania	533.237	Sicilia	175.639	Puglia	86.092	Campania	64077	Calabria	54.795	Sardegna	24.992
Svizzera	459.479	Lombardia	67.796	Campania	62.144	Puglia	59309	Sicilia	59.185	Calabria	36.827
Argentina	404.330	Calabria	58.855	Sicilia	49.577	Piemonte	37669	Campania	36.029	Marche	33.741
Francia	325.618	Sicilia	54.438	Calabria	31.263	Puglia	30205	Veneto	23.693	Sardegna	21.565
Belgio	215.585	Sicilia	80.236	Puglia	21.397	Abruzzo	14788	Veneto	14.198	Campania	11.956
USA	185.103	Sicilia	42.381	Campania	32.100	Calabria	15549	Lazio	15.382	Puglia	12.919
Brasile	148.746	Veneto	49.445	Lombardia	17.533	Campania	13443	Calabria	10.126	Toscana	9.710
Regno Unito	145.241	Campania	31.034	Sicilia	18.918	Lombardia	12968	Lazio	12.444	Emilia R.	8.929
Canada	125.554	Calabria	22.164	Abruzzo	13.560	Campania	12556	Sicilia	12.431	Lazio	11.974
Australia	108.309	Calabria	21.646	Sicilia	20.386	Campania	11066	Veneto	10.386	Abruzzo	9.160
Venezuela	73.128	Campania	16.867	Sicilia	12.526	Abruzzo	9465	Puglia	7.555	Veneto	3.764
Spagna	56.071	Lombardia	9.215	Piemonte	6.683	Campania	4783	Sicilia	4.581	Veneto	4.341
Uruguay	49.612	Campania	8.722	Lombardia	7.130	Piemonte	6756	Liguria	5.671	Basilicata	4.753
Cile	27.602	Liguria	10.427	Piemonte	3.179	Lombardia	2386	Emilia R.	2.008	Toscana	1.562
Paesi Bassi	26.102	Sardegna	5.320	Sicilia	3.574	Lombardia	2312	Campania	2.213	Puglia	1.792
Sud Africa	23.497	Piemonte	3.004	Friuli V. G.	2.805	Veneto	2654	Lombardia	2.653	Campania	1.711
Lussemburgo	20.401	Puglia	5.666	Umbria	1.851	Friuli V. G.	1769	Marche	1.585	Abruzzo	1.283
Austria	13.004	Trentino A. A.	5.677	Veneto	1.114	Friuli V. G.	1.028	Lombardia	1.010	Sicilia	648
Peru'	9.461	Liguria	3.135	Lombardia	1.124	Piemonte	864	Veneto	769	Sicilia	650
Grecia	8.390	Campania	983	Lombardia	974	Puglia	900	Sicilia	796	Emilia R.	693
San Marino	8.067	Emilia R.	5.680	Marche	1.499	Lombardia	182	Lazio	147	Puglia	78
Colombia	7.959	Campania	1.283	Calabria	964	Lombardia	886	Piemonte	856	Toscana	692
Croazia	7.257	Friuli V. G.	5.851	Veneto	453	Lombardia	195	Puglia	114	Emilia R.	78
Messico	7.216	Lombardia	1.353	Piemonte	1.019	Veneto	940	Lazio	539	Emilia R.	504
Ecuador	7.105	Liguria	1.797	Lombardia	1.148	Piemonte	677	Campania	587	Veneto	565
<b>ITALIA</b>	<b>3.106.251</b>	Sicilia	554.491	Campania	34.1044	Calabria	279.142	Puglia	277.176	Lombardia	238.558

FONTE: Rapporto Migrantes Italiani nel Mondo. Elaborazione su dati AIRE



Per presentazioni e ordinazioni del Rapporto Migrantes

telefax: 06.54192252

[idos@rapportoitalianinelmondo.it](mailto:idos@rapportoitalianinelmondo.it)

[www.rapportoitalianinelmondo.it](http://www.rapportoitalianinelmondo.it)